

Skapat av (Efternamn, Förnamn, org) Persson, Elenor, Sktm	DokumentID TRV 2010:308	Ev. ärendenummer [Ärendenummer]
Fastställt av Chef VO Samhälle	Dokumentdatum 2011-06-21	Version 1.0
Dokumenttitel Förenklad vägvisning med F5 Vägvisare och F6 Tabellvägvisare		

Innehåll

Inledning	2
Syfte	2
Omfattning	2
Definitioner	2
Tillämpning	2
Vägmärkesförordning (2007:90)	2
Vägverkets föreskrifter, VVFS 2007:305 och Transportstyrelsens föreskrifter (TSFS 2010:172) om ändring i Vägverkets föreskrifter VVFS 2007:305	3
Placering i höjd- och sidled	Fel! Bokmärket är inte definierat. 3
Placering i längdled	4
Ansvar, uppsättning, nedtagning och kostnad	4
Textstorlekar	5
Allmänt	5
Utformning	6
Bilaga till beslut om förenklad vägvisning.....	8
Upptäckande, personlig utrustning mm vid uppsättning och nedtagning av vägvisare.	8
Utformning av F5 vägvisare och F6 tabellvägvisare.	8
Placering av F5 vägvisare och F6 tabellvägvisare.	9
Uppsättningsanordningar för F5 vägvisare och F6 tabellvägvisare.	9
Ändringslogg	11

DokumentID	Ev. ärendenummer	Version
TRV 2010:308	[Ärendenummer]	1.0

Inledning

Av 2 kap 14 § Vägmärkesförordning (2007:90), VMF framgår att märke F5 *vägvisare* och märke F6 *tabellvägvisare* ska ha vit botten med svart versal och gemen text och svarta symboler då de används för vägvisning till inrättningar eller anläggningar. Vidare anges i 16 § att vägvisning till vissa inrättningar och anläggningar kan ske genom att symboler enligt 28 § anges på lokaliseringsmärken.

Vägverkets föreskrifter om vägmärken och andra anordningar (VVFS 2007:305), Transportstyrelsens föreskrifter (TSFS 2010:172) om ändring i VVFS 2007:305 samt Vägverkets föreskrifter om storlekar på vägmärken och andra anordningar (VVFS 2008:272) reglerar textstorlekar, placering i höjd- och sidled, färger på inskrivna plattor, mm.

Föreskrifterna ger också kriterier för vägvisning till inrättningar eller anläggningar.

Syfte

Dessa riktlinjer ges ut i syfte att få en enhetlig användning av märke F5 *vägvisare* och F6 *tabellvägvisare* då de används för förenklad vägvisning till inrättningar eller anläggningar.

Omfattning

Riktlinjerna omfattar endast tillämpning av de vägmärken som anges i dessa riktlinjer och ska tillämpas enbart i det sammanhang som det sägs i dessa riktlinjer. Riktlinjer ska tillämpas av Trafikverkets regioner på det allmänna statliga vägnätet.

Definitioner

Begrepp och beteckningar som används i denna riktlinje är i enlighet med Förordning om vägtrafikdefinitioner (2001:651), 1 kap 2 § Vägmärkesförordningen (2007:90) och Förordning om ändring i vägmärkesförordningen (2010:218).

Tillämpning

Vägmärkesförordning (2007:90)

2 kap. 14 § Lokaliseringsmärken för vägvisning har följande färgsättningar och texttyper om inte annat anges i 17 §.



Vit botten med svart versal och gemen text och svarta symboler till inrättningar eller anläggningar.

8 kap 4 § Anordningar enligt denna förordning får inte sättas upp, underhållas eller tas bort av någon annan än den som enligt 1 kap. 6 § ansvarar för åtgärden eller av den som han eller hon anlitar. Sådana åtgärder får inte heller utföras på något annat sätt än som anges i denna förordning eller i föreskrifter som meddelats med stöd av den. Inte heller får någon sätta upp en anordning som kan förväxlas med eller har samma innebörd som en anordning enligt denna förordning.

DokumentID TRV 2010:308	Ev. ärendenummer [Ärendenummer]	Version 1.0
----------------------------	------------------------------------	----------------

Vägverkets föreskrifter, VVFS 2007:305 och Transportstyrelsens föreskrifter (TSFS 2010:172) om ändring i Vägverkets föreskrifter VVFS 2007:305

8 kap.

Kriterier för vägvisning till inrättningar, anläggningar och turistiskt intressanta mål m.m.

5 § Lokaliseringsmärke för vägvisning till inrättningar, anläggningar eller turistiskt intressanta mål m.m. får endast sättas upp från närmaste allmänna väg om inte annat anges för respektive märke. Om det behövs med hänsyn till trafiksäkerheten, mängden trafik till målet eller om det behövs av särskilda skäl får märket sättas upp längre från målet.

6 § Lokaliseringsmärke för vägvisning till inrättningar eller anläggningar eller turistiskt intressanta mål m.m. får inte sättas upp för vägvisning till en inrättning eller anläggning

1. vid namngiven gata inom tätort,
2. inom industriområde, handelsområde eller liknande som är namngivet och vägvisat,
3. som är väl synlig med tydlig anslutning till vägen eller
4. i tätort där aktuell anläggning kan förväntas.

Om det behövs med hänsyn till trafiksäkerheten, mängden trafik till målet eller om det behövs av särskilda skäl får märket dock sättas upp.

I fråga om lokaliseringsmärken för vägvisning till serviceanläggningar m.m. gäller dock 11 kap. 1 § andra stycket.

8 § Lokaliseringsmärken för vägvisning till inrättningar eller anläggningar bör endast sättas upp om anslutningen till väg som inte är enskild är anpassad till den trafik inrättningen eller anläggningen medför och antalet parkeringsplatser är tillräckligt.

9 § Är en inrättning eller anläggning tillfälligt stängd eller förutsättningarna för uppsättning av lokaliseringsmärken för vägvisning till inrättningar eller anläggningar i övrigt inte uppfyllda ska märkena tas ned. Lokaliseringsmärken för vägvisning till inrättningar eller anläggningar som uppenbart är årstidsbundna behöver inte tas ned.

10 § En benämning eller ett namn bör inte anges på lokaliseringsmärken för vägvisning till allmänna inrättningar, serviceanläggningar eller turistiskt intressanta mål m.m. om det är olämpligt eller stötande. I språklagen (2009:600) finns bestämmelser om användning av svensk terminologi och i lagen (1988:950) om kulturminnen finns bestämmelser om användning av namn vid skyltning.

11 § Lokaliseringsmärken för vägvisning till inrättning eller anläggning av turistiskt intresse får endast sättas upp om inrättningen eller anläggningen är av särskilt intresse för de som i nöjes- eller avkopplingsyfte vistas utanför sin vanliga omgivning.

Allmänna råd

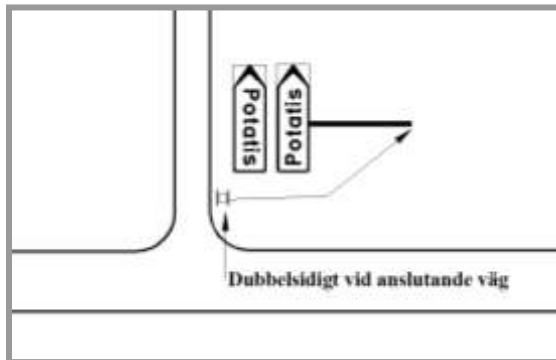
Märkena bör inte sättas upp för vägvisning till mål som endast är av intresse för dem som har särskilda förkunskaper eller särskild medtagen utrustning.

Märkena bör inte heller sättas upp för vägvisning till religiösa rum, handelsområden, butiker eller andra typer av försäljningsställen.

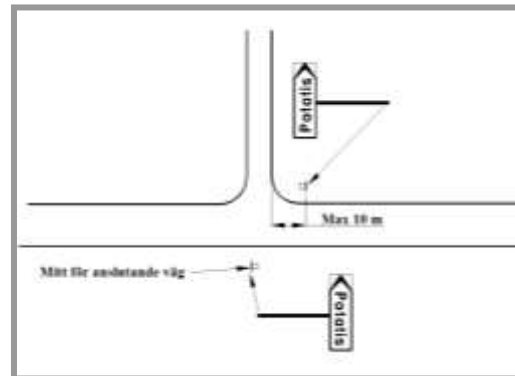
DokumentID TRV 2010:308	Ev. ärendenummer [Ärendenummer]	Version 1.0
----------------------------	------------------------------------	----------------

Placering i längdled

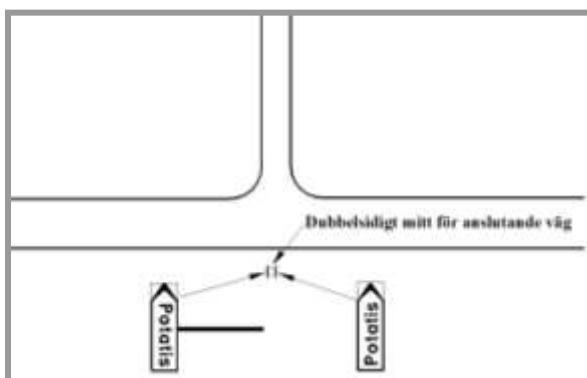
Märkena kan i längdled placeras enligt något av nedanstående alternativ.



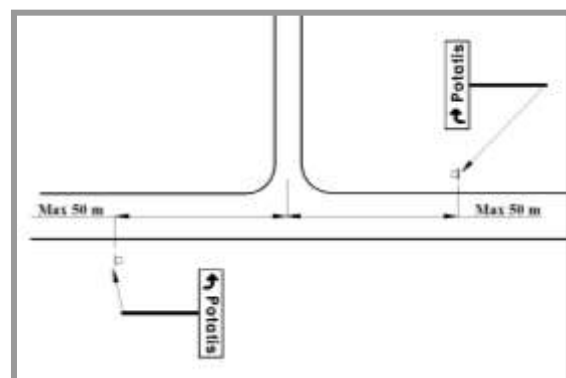
Figur 1. Alternativ 1



Figur 2. Alternativ 2 (normal placering av märke F5 vägvisare)



Figur 3 Alternativ 3



Figur 4. Placering av märke F6 tabellvägvisare

Av de ovan visade alternativa placeringarna av märke F5 vägvisare är alternativ 1 att föredra om ägaren av inrättningen/anläggningen själv sköter uppsättning och nedtagning av vägvisarna eftersom han/hon då inte behöver vistas ute på vägen. Placeringen förutsätter dock att det är fri sikt mot vägvisarna i båda riktningarna.

Ansvar, uppsättning, nedtagning och kostnad

Bestämmelser om vem som ansvarar för uppsättning, borttagning, underhåll av vägmärken och andra anordningar finns i 1 kap. VMF. Bestämmelser om vem som svarar för kostnaderna för att tillverka, sätta upp, underhålla och ta bort sådana anordningar finns i 8 kap. 5§ VMF.

I SFS 2010:218 Förordning om ändring i vägmärkesförordningen (2007:90) 2 kap 13a § anges följande:

Den statliga väghållningsmyndigheten eller den kommunala myndighet som har hand om väg- eller gatuhållningen meddelar på begäran av annan beslut om vägvisning till allmänna inrättningar, serviceanläggningar och turistiskt intressanta mål m.m.

DokumentID TRV 2010:308	Ev. ärendenummer [Ärendenummer]	Version 1.0
----------------------------	------------------------------------	----------------

Plats	Vem beslutar	Vem märker ut	Vem bekostar *
Statlig väg	Den statliga väghållningsmyndigheten	Den statliga väghållningsmyndigheten	Den som begärt vägvisning
Väg inom tätbebyggt område som inte är enskild och på sådan väg utom tätbebyggt område där kommunen är väghållare	Kommunen	Kommunen	Den som begärt vägvisning
Enskild väg	Vägens ägare	Vägens ägare eller den som begärt vägvisning	Den som begärt vägvisning

* Om märket ändå ska sättas upp betalas kostnaderna i stället av den som svarar för väg- eller gatuhållningen

Vid förenklad vägvisning kan den som begärt vägvisningen bemyndigas att själv sätta upp och ta ned vägvisningen enligt bestämmelserna i VMF 8 kap 4 §.

Textstorlekar

Enligt VVFS 2007:305 och TSFS 2010:172 gäller följande beträffande textstorlekar.

Text på upplysningsmärken och på andra lokaliseringsmärken för vägvisning än lokaliseringsmärken för vägvisning av gång- och cykeltrafik ska ha följande storlekar.

Storlek	Mkt liten	Liten	Normal	Stor	Mkt stor
Mått i meter	0,10	0,15	0,20	0,30	0,40

Följande textstorlekar ska normalt användas:

Väg	Textstorlek
1. Gator och vägar med högsta tillåtna hastighet 80 kilometer i timmen eller högre	Normal
2. Övriga vägar	Liten

Allmänt

”Förenklad vägvisning” innebär att tillstånd till vägvisning ges med vägvisare som inte behöver vara reflekterande om anläggningen endast är öppen under dagsljus. Materialet i vägvisare och uppsättningsanordningar behöver inte uppfylla de krav som ställs på permanent uppsatta märken. Däremot ska teckensnitt och textstorlek överensstämma med kraven på permanenta märken. Sökanden får själv sätta upp och ta ned vägvisaren.

Avsikten med förenklad vägvisning är att möjliggöra en billig variant till permanent vägvisning där sökanden själv kan låta tillverka vägvisaren och uppsättningsanordningen enligt de villkor som angetts i beslutet.

DokumentID	Ev. ärendenummer	Version
TRV 2010:308	[Ärendenummer]	1.0

Förenklad vägvisning är avsedd att användas för vägvisning till säsongsbetonade verksamheter eller verksamheter med oregelbundna öppettider som exempelvis gårdsförsäljning av potatis, grönsaker, jordgubbar, loppis mm.

Vägvisningen bör endast medges från närmaste allmänna väg. Detta betyder att snitsling normalt inte ska förekomma vid förenklad vägvisning.

Förenklad vägvisning ska inte medges från motorväg eller motortrafikled eller annan flerfältig väg och normalt inte heller från vägar med högsta tillåten hastighet 80 km/tim eller högre och en trafikmängd som överstiger 2000 Ådt. Förenklad vägvisning bör inte heller medges på vägar som är skyddsklassade enligt Arbeta På Väg (APV).

En förutsättning för att förenklad vägvisning ska medges är att parkering kan ske på ett säkert sätt. Det innebär normalt att parkeringsplatser ska finnas så att inte parkering måste ske på vägen. Parkeringsutrymme ska vara dimensionerat för att klara förväntat antal besökare.

Om handläggaren bedömer att den sökta vägvisningen är av sådant slag att förenklad vägvisning kan komma i fråga ska sökanden informeras om detta och vad förenklad vägvisning innebär beträffande lägre kostnader men också vilka särskilda krav som ställs på sökanden för att han/hon själv ska få sätta upp och ta ned vägvisarna. Särskilda krav ska vara bland annat att uppsättning och nedtagning ska ske i dagsljus och att varselkläder ska bäras. Sådan information ges lämpligen i bilagan till själva beslutet. Bilagan ska också innehålla krav på lämpliga uppsättningsanordningar med hänsyn till krav på eftergivlighet, sikt mm.

Om den aktuella korsningen redan innehåller vägvisning bör det i tillståndet anges om den förenklade vägvisningen kan/får sättas på befintliga stolpar. Detta kräver dock kontroll om det är möjligt att utöka antalet märken på stolparna med hänsyn till sikt, utseende och belastningar.

Märke får normalt bara vara uppsatt då verksamheten är öppen. I beslutet ska anges villkor för när vägvisningen får vara uppsatt.

Utformning

Förenklad vägvisning kan vara utförd med märke F5 *vägvisare* eller märke F6 *tabellvägvisare*.

Märke F5 och F6 ska vara utförd enligt nedan då den används för förenklad vägvisning.

- Färgsättningen är svart text och bård på vit botten.
- Texttypen ska vara versalgemen (versalgemen = versal begynnelsebokstav och resten gemener) med typsnittet Tratex svart.
- Märke behöver inte ha retroreflekterade botten.
- Märket kan vara tillverkat av aluminium, plåt eller plast.

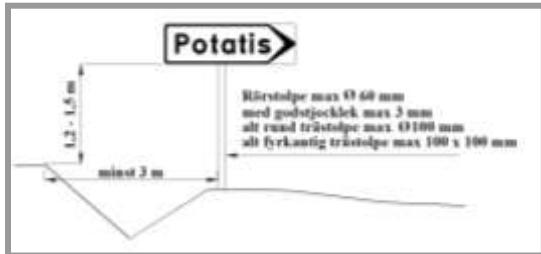
På märket kan anges text eller symbol enligt VMF och även både text och symbol.

Nedanstående krav gäller för utformning av vägmärkesbärare för märke F5 *vägvisare* och F6 *tabellvägvisare* vid förenklad vägvisning till inrättning eller anläggning.

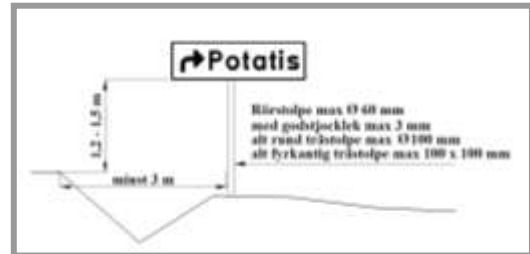
- Uppsättningsanordning till märket kan vara stålrör med en diameter av högst 60 mm eller trästolpe med diameter av högst 100 mm eller fyrkantig trästolpe med sidorna 100 x 100 mm. Märket kan också hängas i konsol eller ram.
- Om det bedöms lämpligt kan märket få sättas på befintliga stolpar för annan vägvisning.
- Märken som är retroreflekterande får inte hängas på sådant sätt att de kan fladdra när det blåser utan ska vara fixerade för att undvika störande ljus i mörker.

DokumentID TRV 2010:308	Ev. ärendenummer [Ärendenummer]	Version 1.0
----------------------------	------------------------------------	----------------

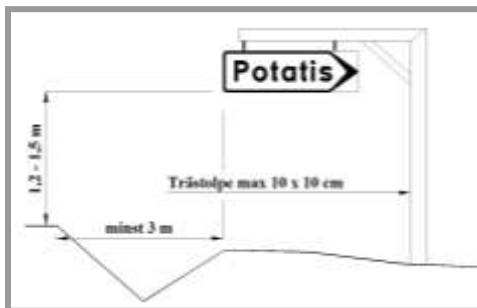
- Uppsättningsanordningar som är placerade bakom räcke behöver inte uppfylla krav på eftergivlighet.



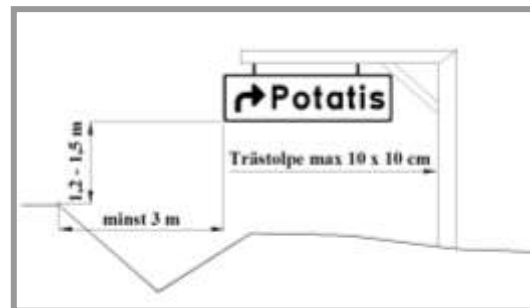
Figur 5. Märke F5 vägvisare uppsatt på stolpe



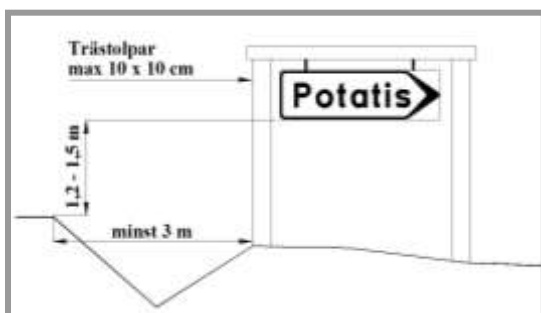
Figur 6. Märke F6 tabellvägvisare uppsatt på stolpe



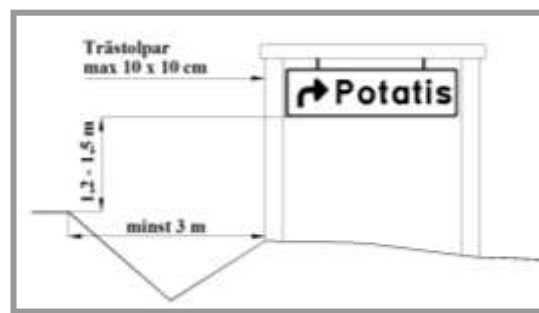
Figur 7. Märke F5 vägvisare uppsatt på träkonsol



Figur 8. Märke F6 tabellvägvisare uppsatt på träkonsol



Figur 9. Märke F5 vägvisare uppsatt i träram



Figur 10. Märke F6 tabellvägvisare uppsatt i träram

DokumentID TRV 2010:308	Ev. ärendenummer [Ärendenummer]	Version 1.0
----------------------------	------------------------------------	----------------

Bilaga till beslut om förenklad vägvisning.

Upptådande, personlig utrustning mm vid uppsättning och nedtagning av vägvisare.

Medgivande till att själv sätta upp och ta ned vägvisare kan ges till ägare av verksamhet eller motsvarande som beviljats förenklad vägvisning enligt bestämmelserna i Vägmärkesförordningen.

Vid uppsättning och nedtagning av vägvisare ska följande iakttas:

- Varselväst ska användas av dem som uppehåller sig i eller i närheten av vägområdet.
- Arbetet får inte utföras i mörker.
- Arbetet ska utföras på sådant sätt att trafiksäkerheten inte äventyras.
- Fordon som används får inte ställas upp på den allmänna vägen.
- Eventuella ledningsägare ska kontaktas innan uppsättning påbörjas.

Utformning av F5 vägvisare och F6 tabellvägvisare.



F5 vägvisare



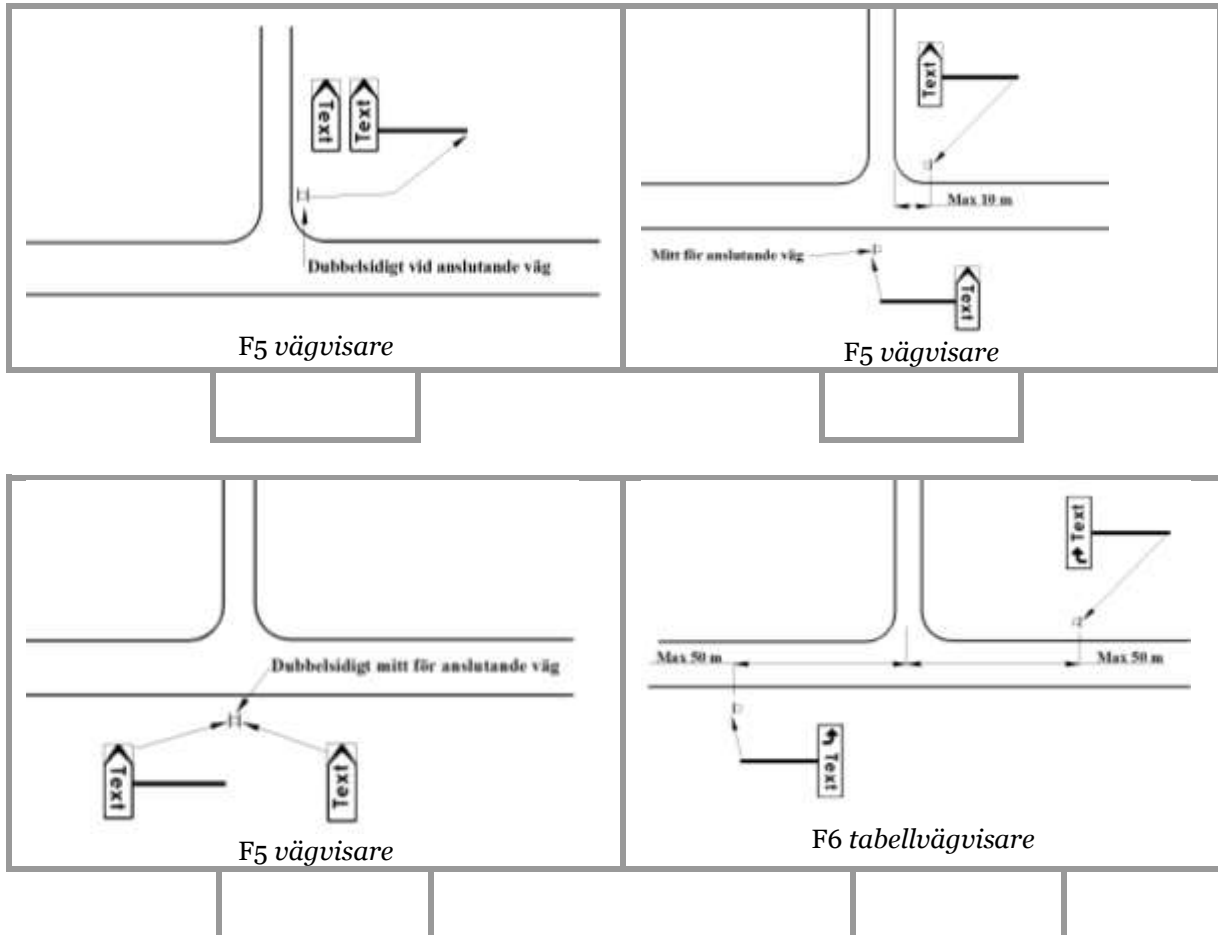
F6 tabellvägvisare

- Färgsättningen är svart text och bård på vit botten.
- Texttypen ska vara versalgemen (versalgemen = versal begynnelsebokstav och resten gemener) med typsnittet Tratex svart.
- Märke behöver inte ha retroreflekterade botten.
- Märket kan vara tillverkat av aluminium, plåt eller plast.

DokumentID TRV 2010:308	Ev. ärendenummer [Ärendenummer]	Version 1.0
----------------------------	------------------------------------	----------------

Placering av F5 vägvisare och F6 tabellvägvisare.

Märkena ska sättas upp enligt det exempel nedan som markerats med X.



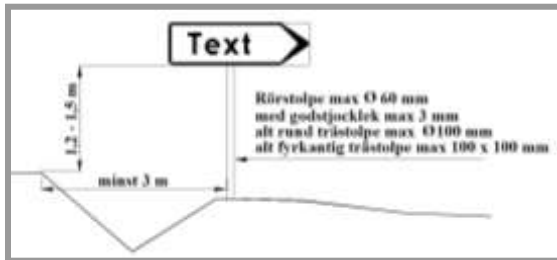
Uppsättningsanordningar för F5 vägvisare och F6 tabellvägvisare.

- Uppsättningsanordning till märket kan vara stålrör med en diameter av högst 60 mm eller trästolpe med diameter av högst 100 mm eller fyrkant 100 x 100 mm. Märket kan också hängas i konsol eller ram.
- Efter medgivande från väghållaren kan märket få sättas på befintliga stolpar för annan vägvisning.
- Märken som är retroreflekterande får inte hängas på sådant sätt att de kan fladdra när det blåser utan ska vara fixerade för att undvika störande ljus i mörker.

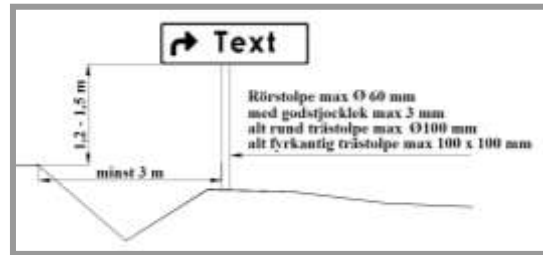
Uppsättningsanordningar som är placerade bakom räcke behöver inte uppfylla krav på eftergivlighet.

Uppsättningsanordningar samt mått i höjd- och sidled ska vara enligt någon av de nedanstående figurerna.

DokumentID TRV 2010:308	Ev. ärendenummer [Ärendenummer]	Version 1.0
----------------------------	------------------------------------	----------------

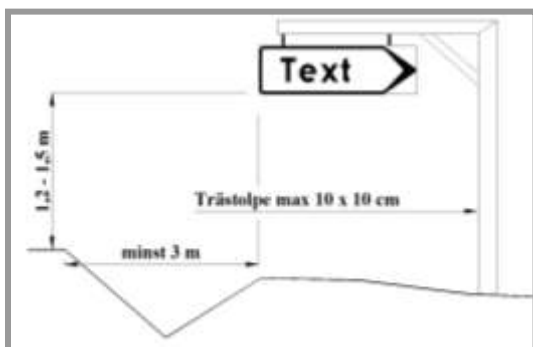


Alternativ 1. Märke F5 vägvisare monterad på rörstolpe eller trästolpe.

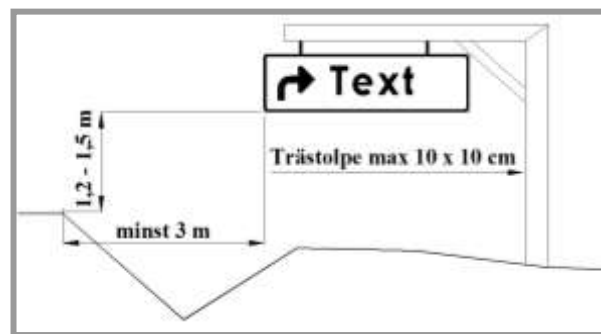


Alternativ 2. Märke F6 tabellvägvisare monterad på rörstolpe eller trästolpe.

Observera att tabellvägvisare ska vara uppsatt 10 – 50 m före korsningen.

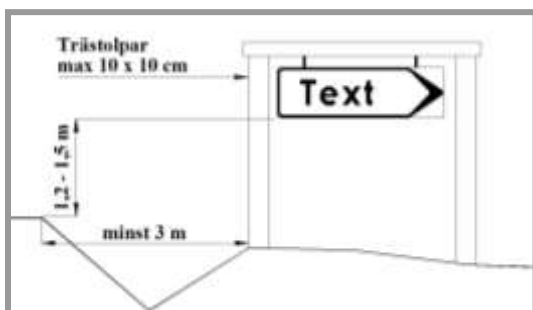


Alternativ 3. Märke F5 vägvisare monterad på konsol av trä.

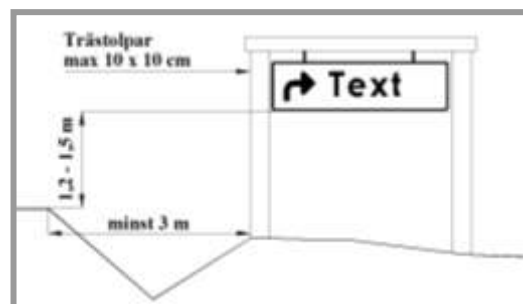


Alternativ 4. Märke F6 tabellvägvisare monterad på konsol av trä.

Observera att tabellvägvisare ska vara uppsatt 10 – 50 m före korsningen.



Alternativ 5. Märke F5 vägvisare monterad i träram.



Alternativ 6. Märke F6 tabellvägvisare monterad i träram.

Observera att tabellvägvisare ska vara uppsatt 10 – 50 m före korsningen.

DokumentID TRV 2010:308	Ev. ärendenummer [Ärendenummer]	Version 1.0
----------------------------	------------------------------------	----------------

Ändringslogg

Fastställd version	Dokumentdatum	Ändring	Namn
TRV 2011:308	2011-06-	Första versionen	Catrine Carlsson, cSk