




Kontrollera Inställda och Delinställda tåg i Planno

För den som arbetar med annonserings-information i Planno, kan det vara svårt att ha koll på när det är dags att annonsera ett inställt tåg. När finns tåget tillgängligt i Planno? Har det hänt nåt sen sist?

Här kommer ett förslag på hur man kan gå till väga för att göra den kontrollen:

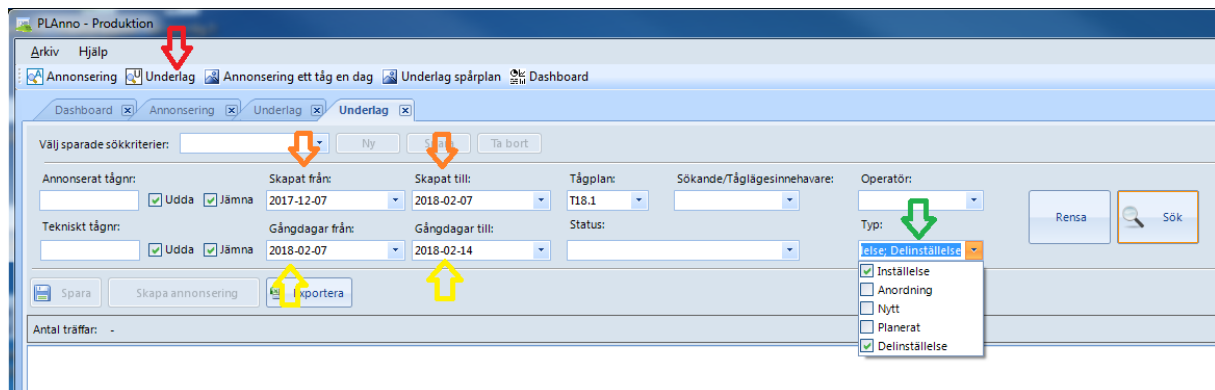
Öppna Planno och välj **Underlag**. 

Skapat från och **Skapat till**  visar med automatik från idag och tre månader bakåt. Den tiden bör ändras till att räckta åtminstone 5 månader bakåt.

Lägg därefter in ett lämpligt tidsintervall, under **Gångdag** från och **Gångdag** till,  förslagsvis från dagens datum och en vecka framåt.

Under **Typ**,  välj **Inställelse** och **Delinställelse**.

Tryck på **Sök**. Du får nu fram de inställda och delinställda tåg som finns för kommande vecka. Nu kan du söka upp samma tåg under Annonsering och göra de ändringar som krävs, med "Buss ers", "Inställt" eller Annonseras "Nej".



Tåg som anordnas, oavsett om det är i långtids- eller korttidprocessen, kommer med automatik att läggas in i Planno. Om samma tåg vid ett senare tillfälle ställs in, helt eller delvis, så kommer det inte att försvinna från Planno. Det finns kvar, så som det kom in från första början.

Detta är logiskt, eftersom det finns flera olika sätt att annonsera ett inställt tåg. I många fall skulle det vara helt felaktigt om tåget bara hade raderats och inte syntts för resenärerna.

Trafikplaneraren på Trafikverket ställer in tåget, men har inget ansvar för att annonsera inställelsen. Den uppgiften ligger helt på Järnvägsföretagen, eftersom det är där kunskapen finns om hur det inställda tåget ska annonseras ut mot resenär.