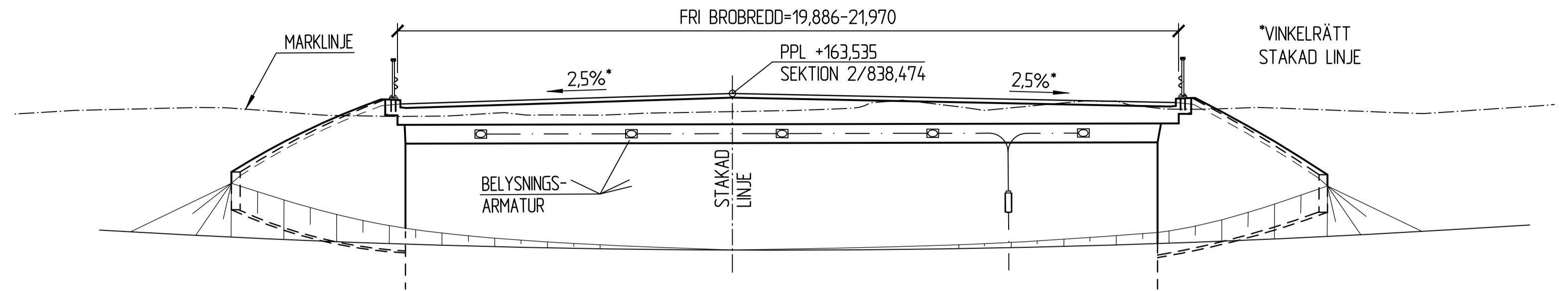
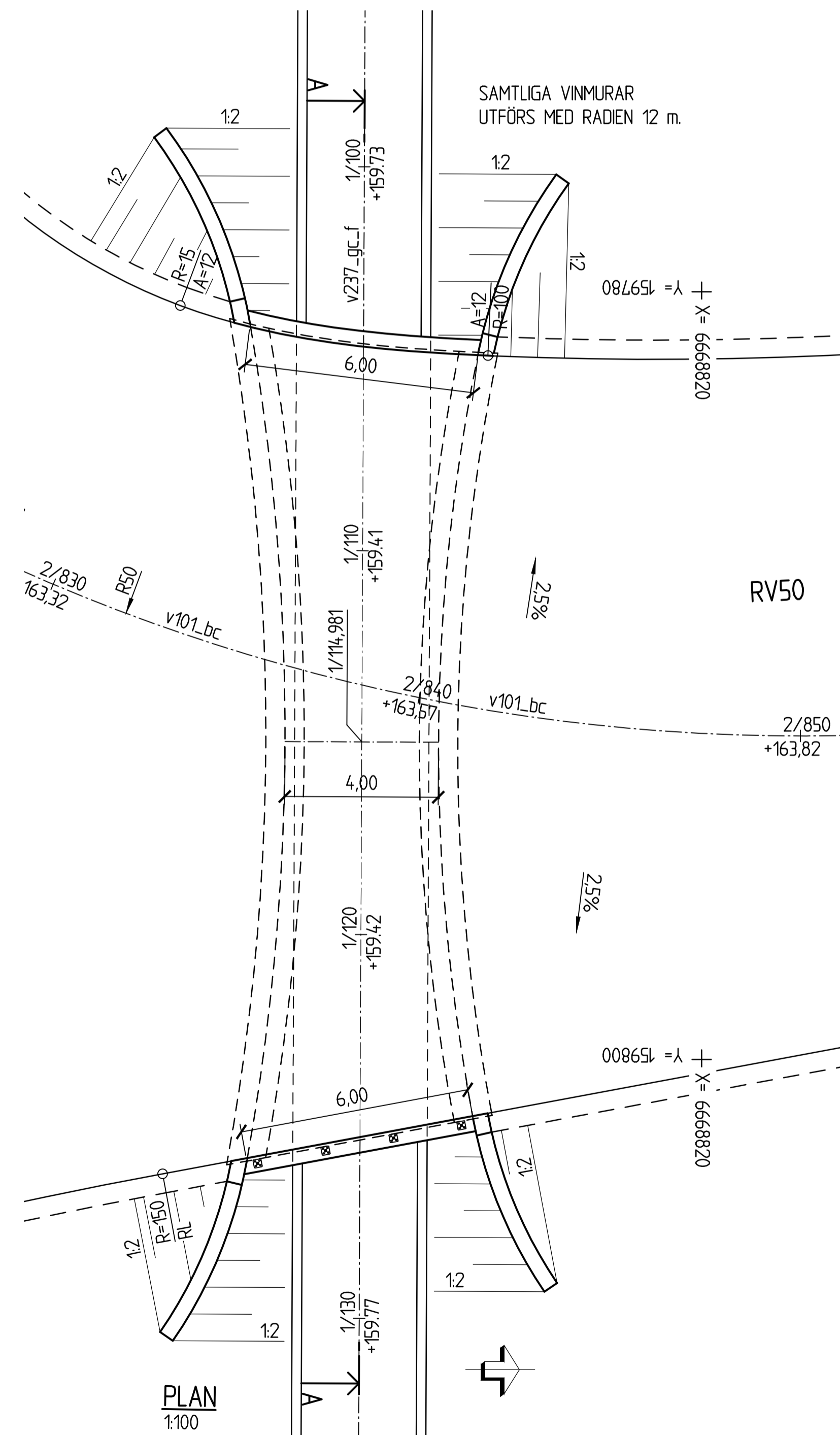


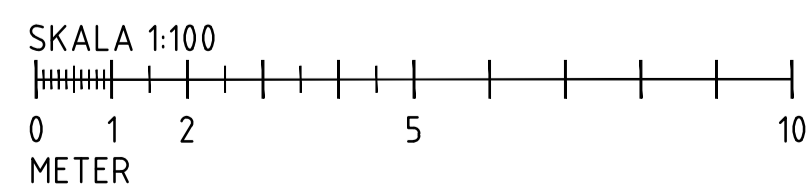
ELEVATION
1:100



SEKTION A-A
1:100



PLAN
1:100



FÖRESKRIFTER OCH ANVISNINGAR

BRON SKA KONSTRUERAS OCH ARBETET SKA UTFÖRAS ENLIGT KRAV BROBYGGANDE TDOK 2016:0204, TRVFS 2011:12, TEKNISK BESKRIVNING BRO, TDb, UPPRÄTTAD AV SWECO CIVIL OCH DATERAD 2017-xx-xx.

BETRÄFFANDE GRUNDFÖRHÅLLANDEN SE MUR UPPRÄTTAD AV SWECO OCH DATERAD 2017-xx-xx.

FÖRSLAGSHANDLING FÖR BRON ÄR UPPRÄTTADE ENLIGT SWECOS KVALITETSSYSTEM SWECO@WORK.

UTSÄTTNINGSDATA
FIXPUNKT: ENLIGT SENARE BESKED
HÖJDSYSTEM: RH2000.
KOORDINATSYSTEM I PLAN: SWEREF 9915:00.

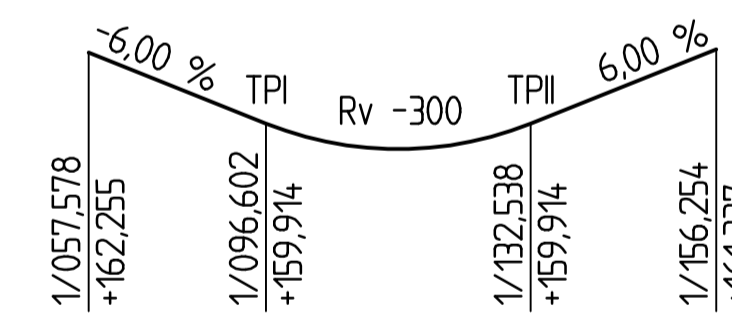
LIVSLÄNGDOKLASS: 120 ÅR

PLANDATA GC-VÄG (v237_gc_f)				
SEKTION	X	Y	ANM	
1/079,134	6668	811,305	159	755,881
1/153,890		810,969		830,636

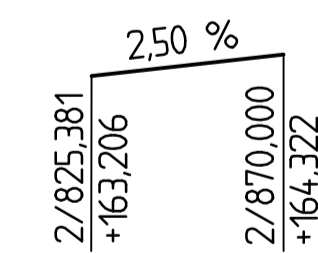
PLANDATA VÄG NR 50 (v101_bc)				
SEKTION	X	Y	ANM	
2/636,877	6668	656,497	159	665,309
2/828,018		801,295		786,814
2/860,300		832,802		790,518

PLANDATA VÄG NR 50, VÄNSTER KÖRBANEKANT				
SEKTION	X	Y	ANM	
0/100	6668	796,646	159	766,326
0/118,192		806,412		780,360
0/126,352		814,432		781,667
0/141,479		829,537		781,184

PLANDATA VÄG NR 50, HÖGER KÖRBANEKANT				
SEKTION	X	Y	ANM	
0/100	6668	782,133	159	809,482
0/124,720		805,954		802,980
0/186,385		866,577		791,694



PROFIL GC-VÄG (v237_gc_f)



PROFIL VÄG 50 (v101_bc)

TYP AV PLAN		VÄGPLAN	
GRANSKNINGSSTATUS/SYFTE			
FÖR GRANSKNING			
HANDLINGSTYP			
GRANSKNINGSHANDLING			
DATUM		LEVERANS / ÄNDRINGS-PM	
2017-12-13			
OBJEKT			
RV 50			
GENOMFART LUDVIKA			
DELOMRÅDE / BANDEL			
VP 1-2 LYVIKSB - VALHALLAV			
ANLÄGGNINGSDIAGRAM			
GEMENSAM			
OBJEKTNUMMER / KM		KONSTRUKTIONNUMMER	
143590			
BESTÄLLARE		LEVERANTÖR	
TRAFIKVERKET		SWECO	
SKAPAD AV		UPPRAGSNUMMER	
RSTA		2412623	
GODKÄND AV		ÄNDRING	
M LINDGREN		CIVIL	
RITNINGSTYP			
FÖRSLAGSSKISS			
TEKNIKOMRÅDE / INNEHÅLL			
BRO			
BESKRIVNING			
BRO ÖVER GC-VÄG I LUDVIKA			
Å VÄG 50			
DALARNAS LÄN			
SKALA		FÖRVALTNINGSNUMMER	
1:100		A1	
RITNINGNUMMER		BLAD	
1 41 K 20 01		NÄSTA BLAD	
		BET	