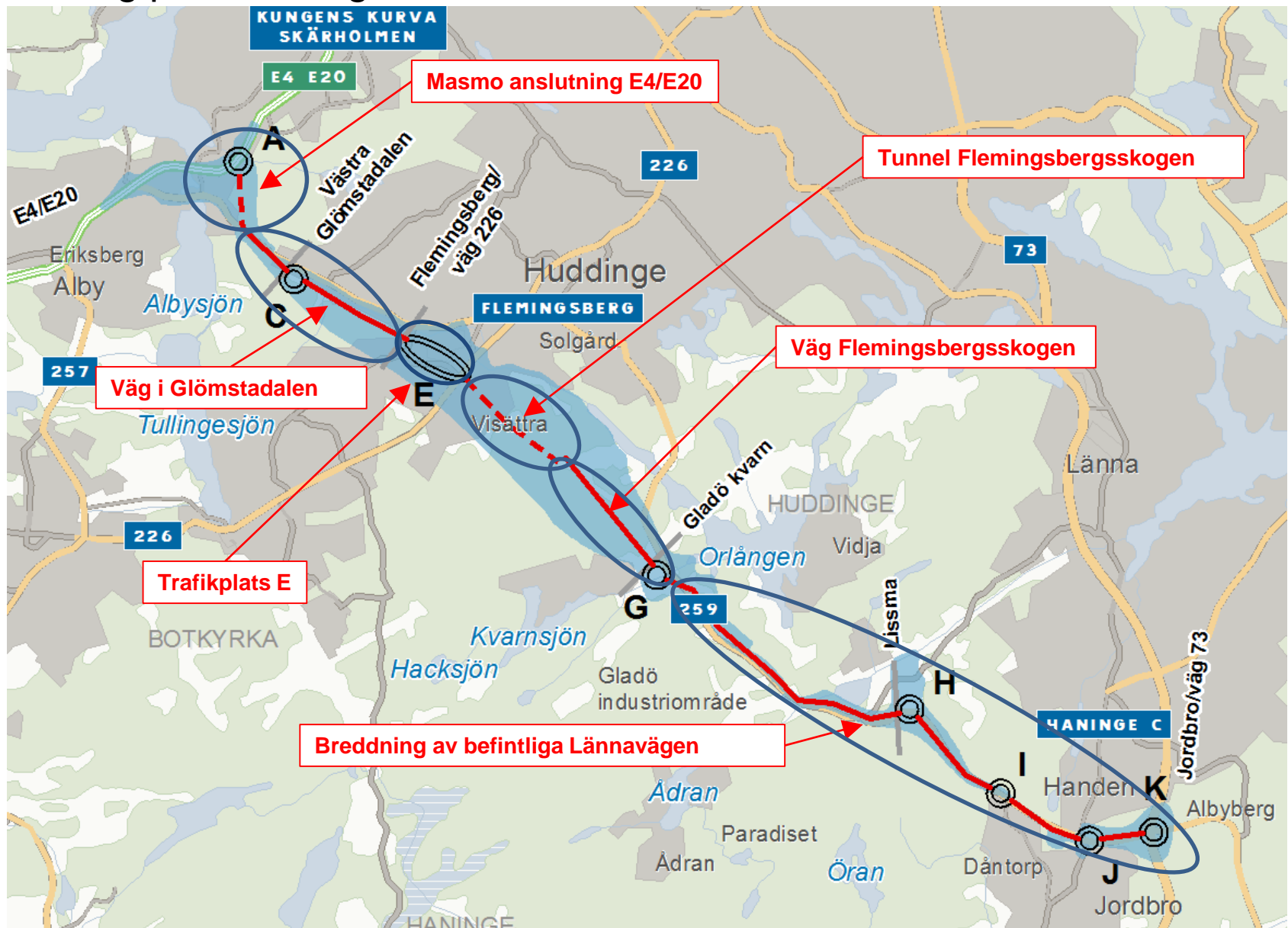


# Förslag på indelning Tvärförbindelse Södertörn Norra korridoren



# Förslag på indelning Tvärförbindelse Södertörn Norra korridoren

## Masmo anslutning E4/E20

- 1,1 km huvudtunnel
- 1,5 km ramptunnel
- Broar - 4 st, 200 - 330 m
- 280 m betongtunnel under E4/E20
- Planskild trafikplats
- **ECI-Upplägg**

## Väg i Glömstadalen

- 4km väg i ytläge
- Varav ca 3 km med KC-pelarförstärkning
- **Utförandeentreprenad**

## Trafikplats E

- Hålls ihop som 1 entreprenad, bortsett från ramptunnlarna till Regulatorvägen
- 300 m tråg ingår även under trafikplats D.
- Planskilda trafikplatser
- **Totalentreprenad**

## Tunnel Flemingsbergsskogen

- 3,3 km huvudtunnel
- 1,0 km ramptunnel
- **Utförandeentreprenad**

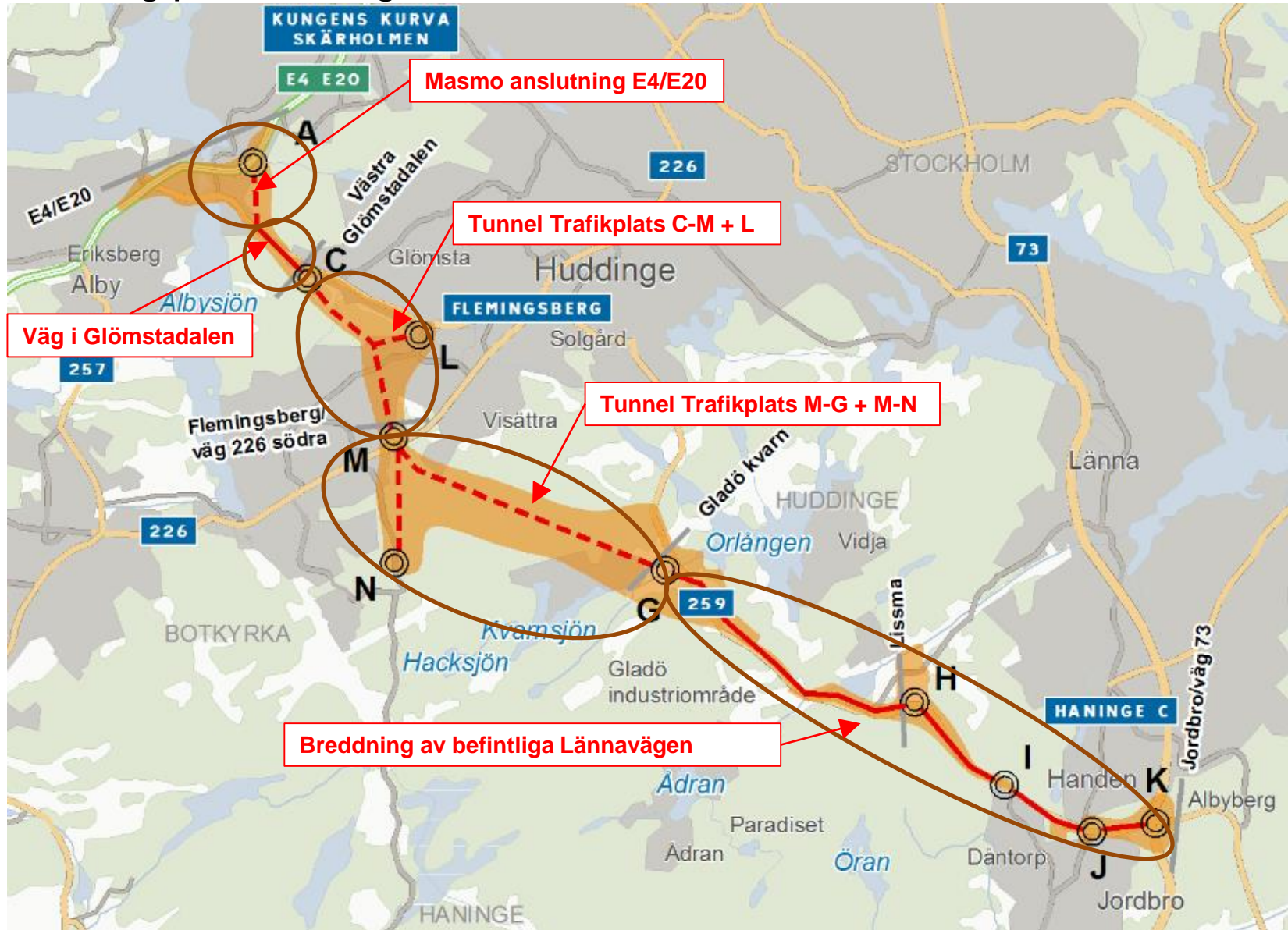
## Väg i Flemingsbergsskogen

- 3 km 2+2 körfält i ytläge
- Planskild trafikplats
- **Utförandeentreprenad**

## Breddning av befintliga Lännavägen

- Mellan trafikplats G-J
- 9,4 km 2+2 körfält
- Grundförhållanden 1,3 km KC-pelarförstärkning
- Planskilda trafikplatser
- Lämplig indelning för mindre entreprenader. **Utförande/Total**

# Förslag på indelning Tvärförbindelse Södertörn Mellersta korridoren



# Förslag på indelning Tvärförbindelse Södertörn Mellersta korridoren

## Masmo anslutning E4/E20

- 1,1 km huvudtunnel
- 1,5 km ramptunnel
- Broar - 4 st, 200 - 330 m
- 280 m betongtunnel under E4/E20
- Planskild trafikplats
- **ECI-Upplägg**

## Väg i Glömstadalen

- 1,9 km väg i ytläge
- **Utförandeentreprenad**

## Tunnel Trafikplats C-M + L

- 2,4 km huvudtunnel
- 5,6 km ramptunnel
- Planskilda trafikplatser
- **Utförandeentreprenad**

## Tunnel Trafikplats M-G + M-N

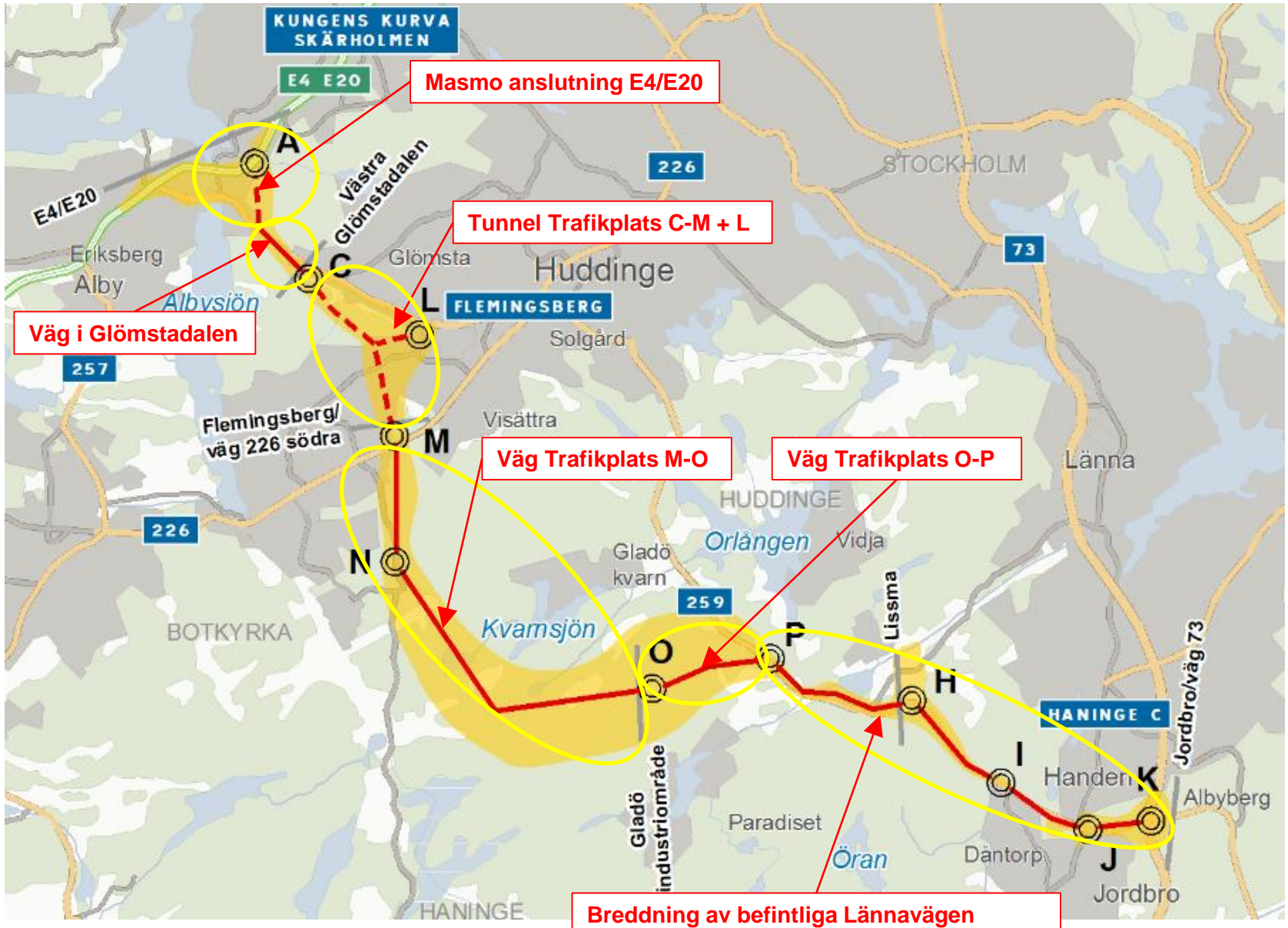
- 5,2 km huvudtunnel
- 5,2 km ramptunnel
- 2 km väg
- Planskilda trafikplatser
- **Utförandeentreprenad**

## Breddning av befintliga Lännavägen

- Mellan trafikplats G-J
- 9,4 km 2+2 körfält
- Grundförhållanden 1,3 km KC-pelarförstärkning
- Planskilda trafikplatser
- Lämplig indelning för mindre entreprenader.
- **Utförande/Total**



# Förslag på indelning Tvärförbindelse Södertörn Södra korridoren



# Förslag på indelning Tvärförbindelse Södertörn Södra korridoren

## Masmo anslutning E4/E20

- 1,1 km huvudtunnel
- 1,5 km ramptunnel
- Broar - 4 st, 200 - 330 m
- 280 m betongtunnel under E4/E20
- Planskild trafikplats
- **ECI-Upplägg**

## Väg i Glömstadalen

- 1,9 km väg i ytläge
- **Utförandeentreprenad**

## Tunnel Trafikplats C-M + L

- 2,4 km huvudtunnel
- 5,6 km ramptunnel
- Planskilda trafikplatser
- **Utförandeentreprenad**

## Väg Trafikplats M-O

- 8,1 km 2+2 körfält
- 1 km KC-pelarförstärkning
- Planskilda trafikplatser
- **Totalentreprenad**

## Väg Trafikplats O-P

- 2,5 km 2+2 körfält
- Planskilda trafikplatser
- **Totalentreprenad**

## Breddning av befintliga Lännavägen

- Mellan trafikplats P-J
- 6,9 km 2+2 körfält
- Grundförhållanden 1,1 km KC-pelarförstärkning
- Planskilda trafikplatser
- Lämplig indelning för mindre entreprenader.
- **Utförande/Total**